



Академия фриланса Skills PRO

ПОДРОБНАЯ ПРОГРАММА КУРСА

PRO КОДЫ

НА

GETCOURSE

Одна из самых детально разжёванных и глубоко проработанных программ среди курсов по кодам на GetCourse

Мы упаковали наш опыт в большой пошаговый курс

9

ОСНОВНЫХ
МОДУЛЕЙ

2

БОНУСНЫХ
МОДУЛЯ

20-30 МИН

ПРОДОЛЖИТЕЛЬНОСТЬ
1 УРОКА

60+

УРОКОВ
НА ПЛАТФОРМЕ

Все, что нужно знать
полноценному специалисту:

CSS

HTML

JavaScript

CodePen

Заказы

Готовые решения

SCSS



60% практики + 40% теории

Код GetCourse

Стандартные элементы страницы
Темы
Базовая стилизация
через конструктор

Базовый CSS

Что такое CSS
Базовый синтаксис
Работа с классами и
идентификаторами

Базовый HTML

Возможности HTML
Блочная верстка на GetCourse
Баннеры для GetCourse

Базовый JS

Правила языка JavaScript
Типы переменных
Арифметические операции
Функции, классы, массивы

Комбинации

Комбинации
CSS/HTML/JAVASCRIPT
в баннерах, тренингах, уроках,
статусах

Монетизация

Бриф
Вакансии
Первый заказ здесь и сейчас
Юридические аспекты





Академия фриланса Skills PRO

Создадим удобное рабочее пространство, чтобы учиться было удобно.

Дадим инструкции по расширениям, которые необходимо установить перед стартом основных модулей.

ВВОДНЫЙ МОДУЛЬ

5 уроков

для подготовки к старту обучения

В вводном модуле предусмотрены инструменты для дальнейшего обучения на курсе





Академия фриланса Skills PRO

Начиная с основных базовых принципов кодирования, мы научим писать коды CSS/HTML и скрипты JAVASCRIPT с нуля до уровня профессионального специалиста. Вы поймете логику кодирования, что позволит вам создать с нуля любое готовое решение.

ОСНОВНЫЕ МОДУЛИ

9 модулей в базовой программе

Основная программа курса

◆ ОСНОВНЫЕ МОДУЛИ ◆ ОСНОВНЫЕ МОДУЛИ ◆ ОСНОВНЫЕ МОДУЛИ ◆ ОСНОВНЫЕ МОДУЛИ ◆ ОСНОВНЫЕ МОДУЛИ

Модуль 1 Основной курс

**Обзор
стандартного
дизайна**

1

Модуль 2 Основной курс

**Обзор кода
на GetCourse**

2

Модуль 3 Основной курс

Базовый HTML

3

Модуль 4 Основной курс

Базовый CSS

4

Модуль 5 Основной курс

**Стилизация
стандартных
элементов GetCourse
при помощи CSS**

5

Модуль 6 Основной курс

Базовый JavaScript

6

Модуль 7 Основной курс

**Комбинация
CSS/HTML/JS**

7

Модуль 8 Основной курс

**Монетизация
навыков**

8

Модуль 9 Основной курс

Итоговый модуль

9



1. Обзор стандартного дизайна

Что входит в модуль

Вы поймете, как устроена стандартная структура дизайна платформы GetCourse.

Будете знать, как в дальнейших модулях взаимодействовать с этой структурой, чтобы сэкономить время при написании кода.

Модуль 1 Основной курс

**Обзор
стандартного
дизайна**

1

The screenshot displays the design editor for a 'Тренинги' (Trainings) page. The main content area shows a form titled 'Форма для регистрации нового аккаунта' (Form for registering a new account) with a 'нет тегов' (no tags) status. Below the title are tabs for 'Содержание' (Content), 'Настройки' (Settings), 'Доступ' (Access), 'Расписание' (Schedule), 'Ученики' (Students), and 'Статистика' (Statistics). A red dashed box highlights a specific form element labeled 'Регистрация нового аккаунта'. On the right, a sidebar menu is open, showing a tree structure of the page elements: 'Страница тренинга' (Training page) containing '< 2 колонки >' (2 columns), 'колонка 1' (column 1) with 'Список уроков' (List of lessons) and 'Список тренингов' (List of trainings), and 'колонка 2' (column 2) with 'Чаты тренинга' (Training chats) and 'Достижения пользователя в тре...' (User achievements in training). The sidebar also includes a '+Добавить блок' (Add block) button and a section for 'Основные' (Basic) settings, such as 'Куда редиректить тех, кто не имеет доступа' (Where to redirect those who do not have access).



Подробная программа

GetCourse

6 уроков

6 заданий

Обзор стандартного дизайна на платформе GetCourse

- 1.1 Обзор стандартных элементов страницы тренингов
- 1.2 Обзор стандартных элементов страницы подтренингов
- 1.3 Обзор стандартных элементов страницы уроков
- 1.4 Обзор тем
- 1.5 Базовая стилизация через конструктор
- 1.6 Стилизация GetCourse картинками через конструктор



2. Обзор кода на GetCourse

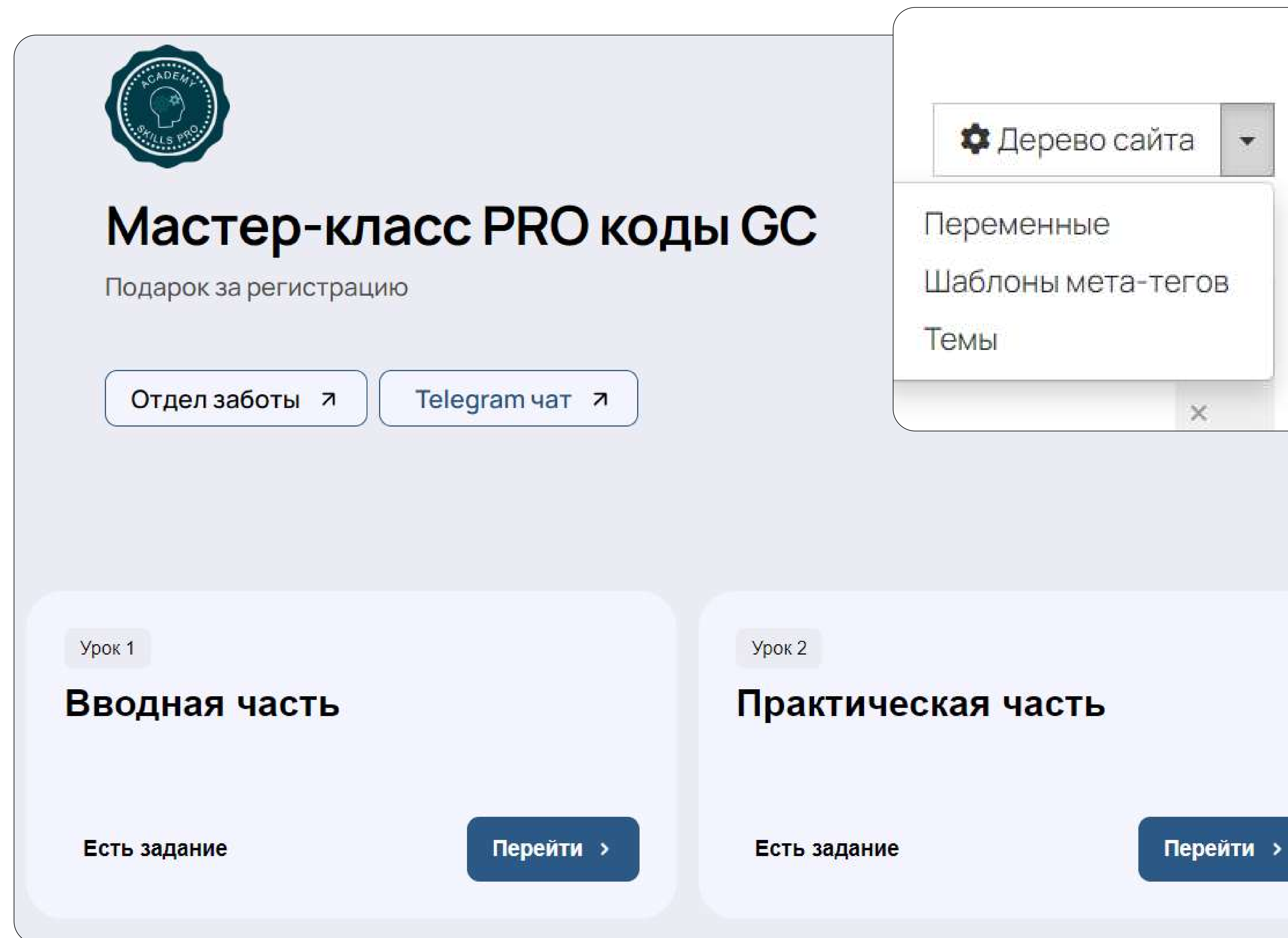
ЧТО ВХОДИТ В МОДУЛЬ


Вы разберетесь в кодах страниц тренингов, подтренингов и уроков. Научитесь редактировать платформу GetCourse стандартными свойствами CSS через темы и шаблоны, а также через стандартные элементы платформы.

Модуль 2 Основной курс

Обзор кода на GetCourse

2





Мастер-класс PRO коды GC

Подарок за регистрацию

[Отдел заботы ↗](#) [Telegram чат ↗](#)

Урок 1

Вводная часть

Есть задание [Перейти >](#)

Урок 2

Практическая часть

Есть задание [Перейти >](#)

Дерево сайта

- Переменные
- Шаблоны мета-тегов
- Темы

Подробная программа

GetCourse

5 уроков

5 заданий

Обзор кода на GetCourse

- 2.1 Разбор кода страницы тренингов, подтренингов, уроков
- 2.2 Базовое редактирование CSS страниц
- 2.3 Стилизация страниц через темы и шаблоны в GetCourse
- 2.4 Обзор возможностей лендингов и виджетов с базовым редактированием кода
- 2.5 Обзор и редактирование кода меню через панель администратора и код



3. Базовый HTML

Что входит в модуль

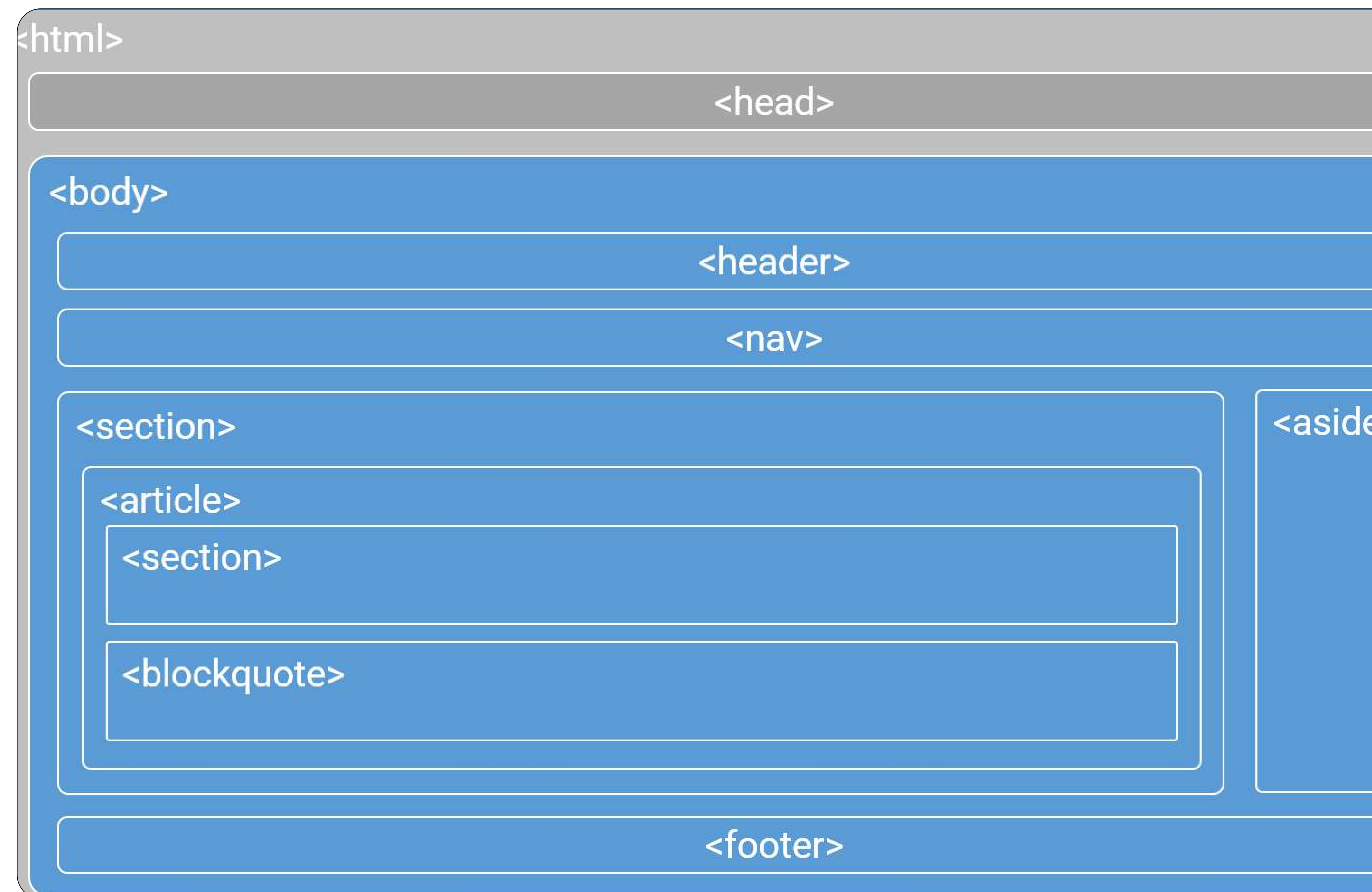
Изучите понятие HTML и его возможности.

Научитесь составлять базовую структуру страницы без визуальной составляющей. Вы сможете создать свой первый каркас-разметку страницы с помощью HTML.

Модуль 3 Основной курс

Базовый HTML

3



Подробная программа

HTML

3 урока

3 задания

Базовый HTML

- 3.1 Что такое HTML и обзор его возможностей
- 3.2 Обзор блочной верстки в контексте GetCourse
- 3.3 Баннеры для GetCourse на HTML



4. Базовый CSS

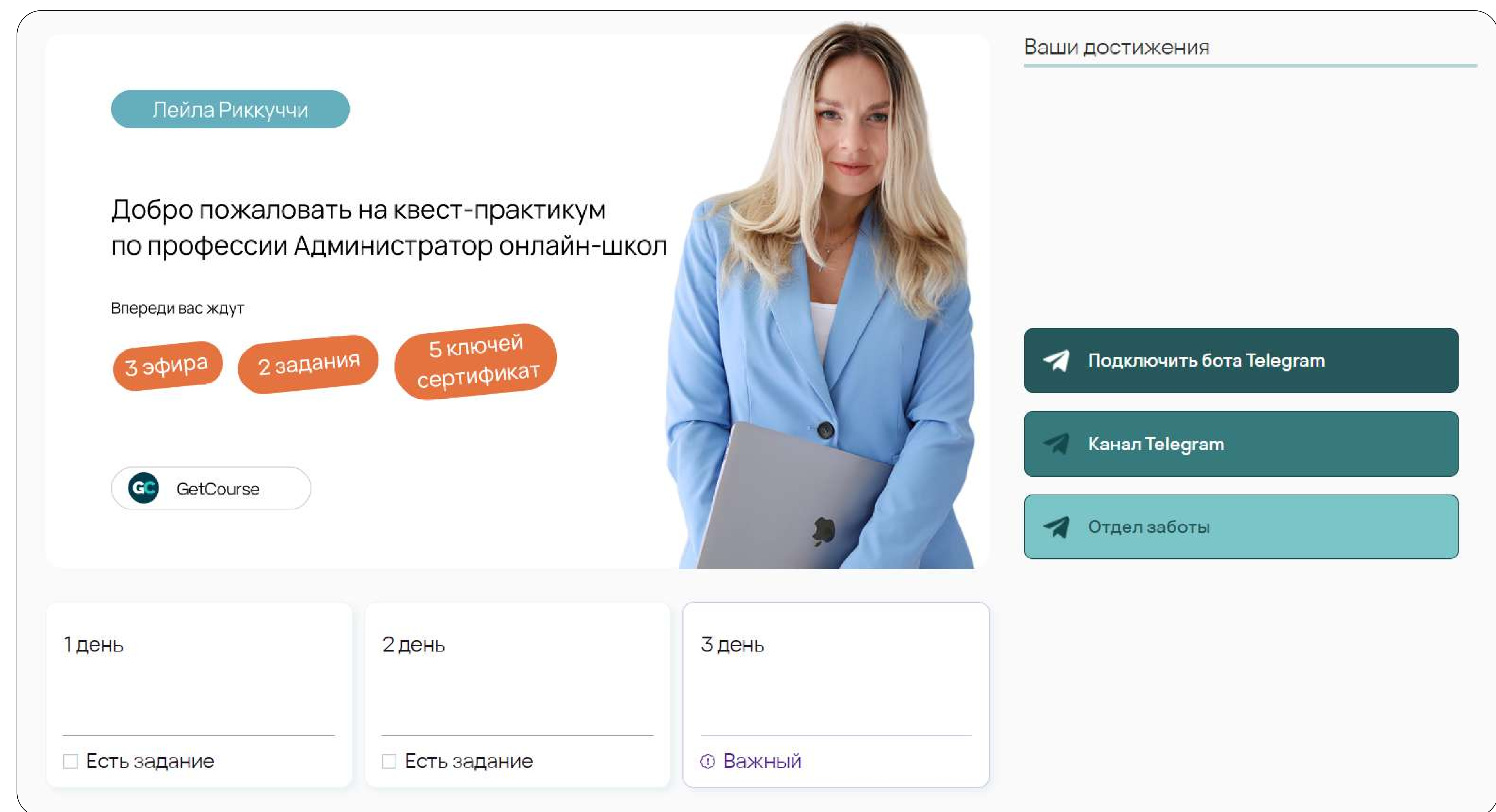

ЧТО ВХОДИТ В МОДУЛЬ

Изучите понятие CSS и его возможности, включая базовый синтаксис.

Научитесь работать с классами, а также к созданному каркасу из HTML сможете применить стили, и правильно позиционировать элементы

Модуль 4 Основной курс

Базовый CSS



Лейла Риккуччи

Добро пожаловать на квест-практикум по профессии Администратор онлайн-школ

Впереди вас ждут

- 3 эфира
- 2 задания
- 5 ключей сертификата

GetCourse

Ваши достижения

- Подключить бота Telegram
- Канал Telegram
- Отдел заботы

1 день	2 день	3 день
<input type="checkbox"/> Есть задание	<input type="checkbox"/> Есть задание	<input checked="" type="checkbox"/> Важный



Подробная программа

CSS

4 урока

4 задания

Базовый CSS

4.1 Что такое CSS

4.2 Базовый синтаксис CSS

4.3 Работа с классами и идентификаторами в GetCourse

4.4 Стилизация баннера для GetCourse из Модуля 3



5. Стилизация стандартных элементов GetCourse при помощи CSS

Что входит в модуль

Научитесь стилизовать стандартные
элементы GetCourse при помощи CSS

Модуль 5

Основной курс

Стилизация
стандартных
элементов GetCourse
при помощи CSS

5



Академия фриланса Skills PRO

The screenshot displays a user profile for 'Лейла Риккуччи' and a course overview for 'Администратор онлайн-школ'. The course details include '3 эфира', '2 задания', and '5 ключей сертификата'. A progress bar shows '1 день' (1 day) completed, with a checkbox 'Есть задание' (Task present). The '3 день' (3 day) section is marked as 'Важный' (Important). On the right, there are buttons for 'Подключить бота Telegram', 'Канал Telegram', and 'Отдел заботы'. The top right corner shows 'Ваши достижения' (Your achievements).

Подробная программа

CSS

4 урока

4 задания

Стилизация стандартных элементов GetCourse при помощи CSS

4.1 Дизайн карточек тренингов и подтренингов

4.2 Дизайн карточек уроков

4.3 Дизайн элементов и компонентов уроков

4.4 Дизайн других часто используемых компонентов GetCourse



6. Базовый JavaScript

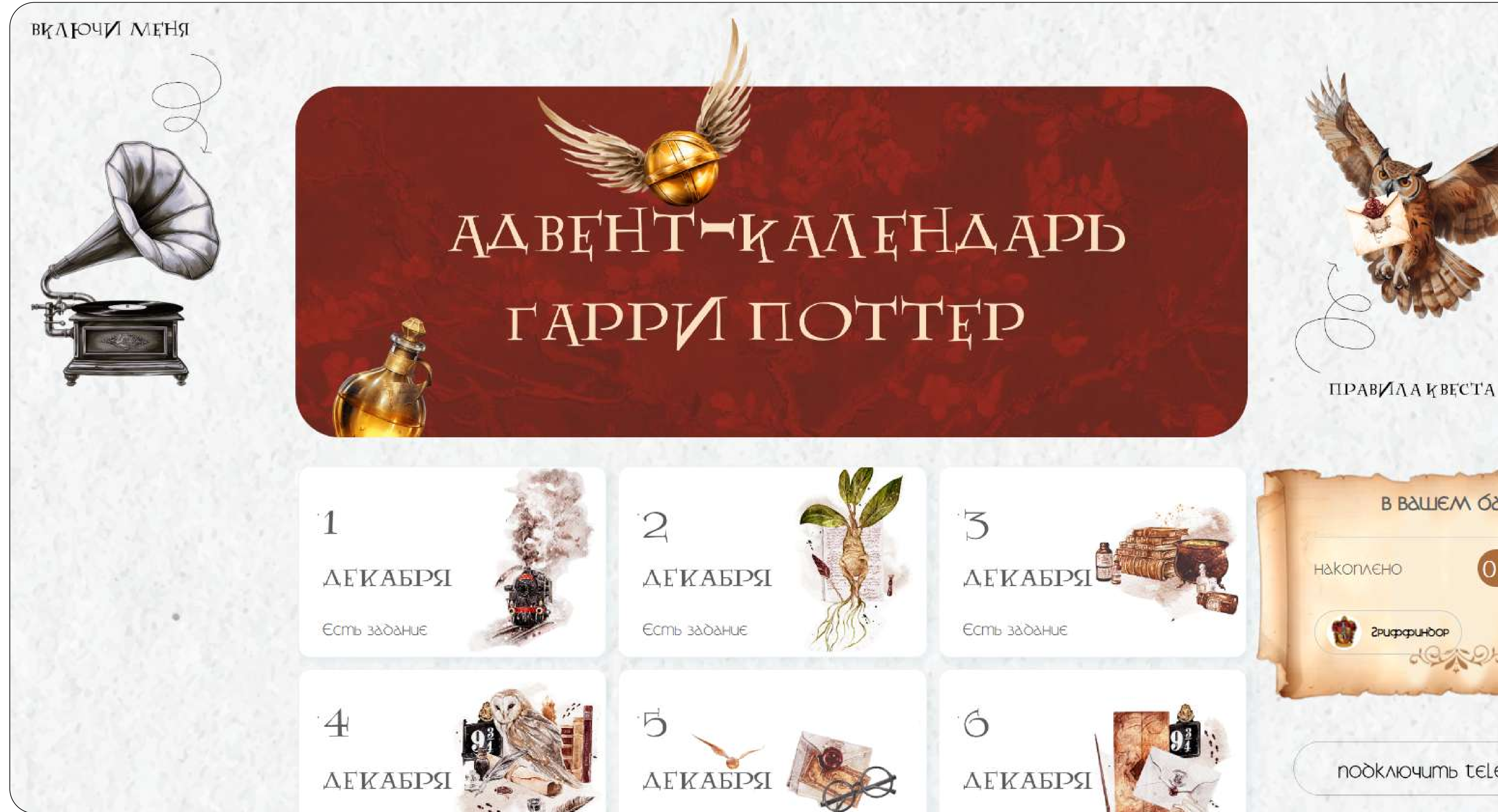
ЧТО ВХОДИТ В МОДУЛЬ

Вы научитесь писать свои авторские скрипты и взаимодействовать со стандартными элементами GetCourse при помощи встроенного функционала JavaScript

Модуль 6 Основной курс

Базовый JavaScript

6



Подробная программа

JavaScript

10 уроков

10 заданий

Базовый JavaScript

6.1 Что такое JavaScript

6.2 Правила языка JavaScript

6.3 Работа с переменными.

Типы переменных

6.4 Арифметические операции и работа со строками

6.5 Условные операторы

6.6 Работа с массивами

6.7 Работа с циклами

6.8 Работа с текущими данными на странице и применение этих данных в своих скриптах

6.9 Функции и классы

6.10 Делаем динамический баннер на основе модуля 3-4



7. Комбинации CSS/HTML/JavaScript

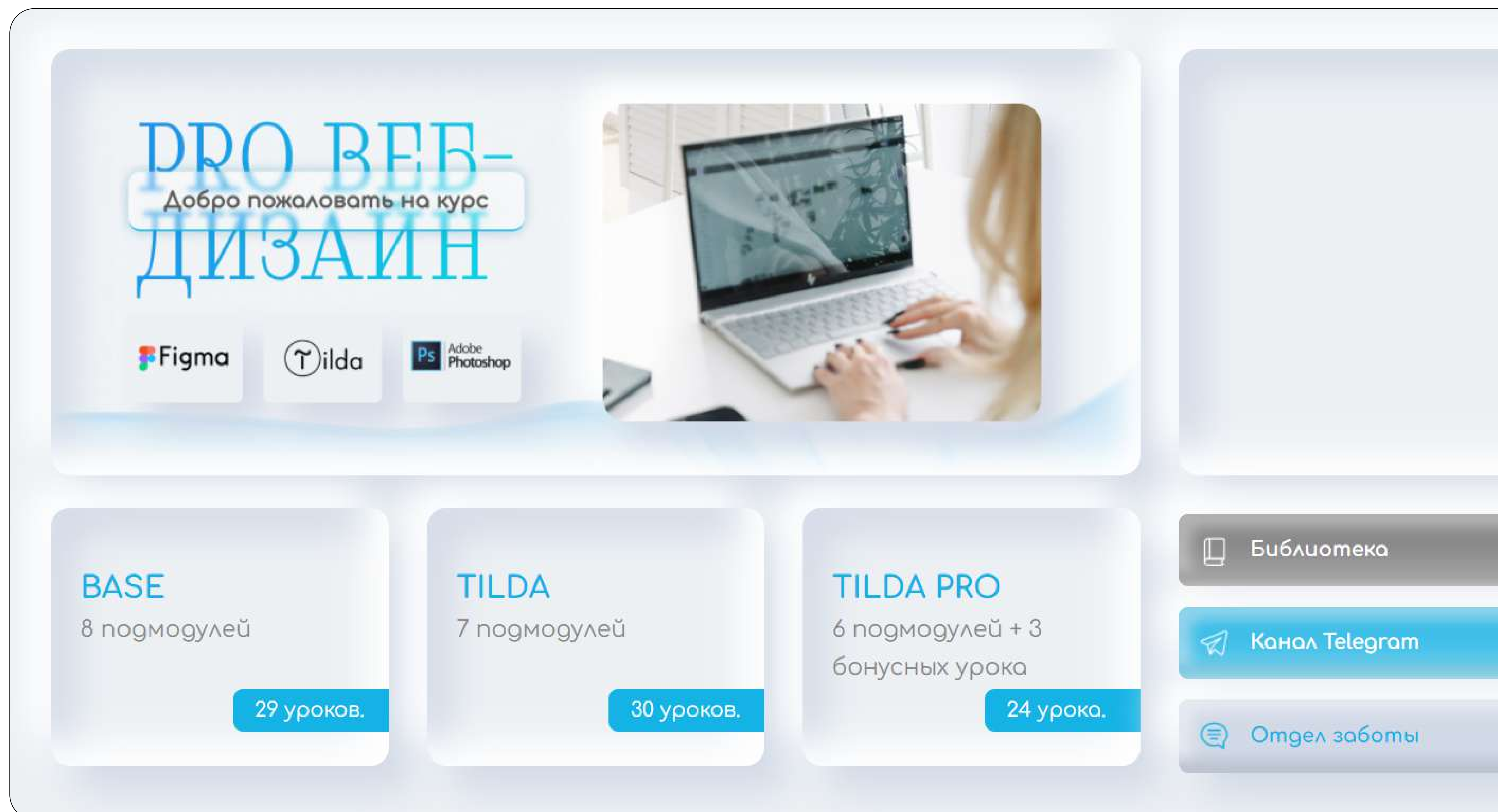

ЧТО ВХОДИТ В МОДУЛЬ

Вы объедините все знания, которые приобрели в модулях по CSS/HTML/JS.

По итогу модуля вы сами напишите полноценный дашборд пользователя

Модуль 7 Основной курс

Комбинация CSS/HTML/JS



PRO WEB-ДИЗАЙН
Добро пожаловать на курс

Figma Tilda Adobe Photoshop

BASE
8 подмодулей
29 уроков.

TILDA
7 подмодулей
30 уроков.

TILDA PRO
6 подмодулей + 3 бонусных урока
24 урока.

Библиотека
Канал Telegram
Отдел заботы



Подробная программа

CSS/HTML/JavaScript

5 уроков

5 заданий

Комбинации CSS/HTML/JavaScript

7.1 Создаем свои баннеры

7.2 Создаем свои карточки тренингов

7.3 Создаем свои карточки уроков с статусами заданий

7.4 Создаем целиком новую страницу с самой важной структурой GetCourse

7.5 Создаем dashboard пользователя, удаляя стандартную страницу тренингов GetCourse



8. Монетизация навыков

Что входит в модуль

Специалисту по кодам важно не только создавать крутые решения, но и уметь общаться с заказчиком, обосновывать цену и продавать на большие чеки.

Разберем, где искать заказчиков, навыки переговоров и ошибки в общении с клиентами.

Модуль 8

Основной курс

**Монетизация
навыков**

8

Важно:

- не всем клиентам нравится заполнять бриф, и
- чтобы искать заказчиков с соц. сетях, необход
- актуальные сториз, написать несколько профил
- блогу реального человека.
- не отправляйте заказчикам голосовые, если с
- не звоните клиенту без договоренности об эт
- пишите обращение потенциальному заказчик

Самое главное: заказчики – это такие же люди,

Работа с заказчиком ↓



Подробная программа

Заказы

7 уроков

7 заданий

Монетизация навыков

- 8.1 Общение с заказчиком. Как продать услуги заказчику и донести свою ценность
- 8.2 Где искать вакансии?
- 8.3 Какие проблемы заказчика решают ваши навыки, приобретенные на курсе
- 8.4 Проработка страхов новичка в профессии
- 8.5 Бриф работы с заказчиком
- 8.6 Юридическая упаковка (договор, самозанятость, прием оплат и т.д.)
- 8.7 Ваш первый заказ, здесь и сейчас



9. ИТОГОВЫЙ МОДУЛЬ

ЧТО ВХОДИТ В МОДУЛЬ

Завершающие этапы обучения.

Вам необходимо будет сдать полноценный экзамен для подтверждения своих навыков, приобретенных на курсе.

А также поделиться впечатлениями о курсе.

Модуль 9

Основной курс

Итоговый модуль

9



Подробная программа

Итоги

1 урок

Экзамен

ИТОГОВЫЙ МОДУЛЬ

9.1 Экзамен

9.2 Обратная связь о курсе





Академия фриланса Skills PRO

Но это ещё не всё...

Мы даем в подарок 2 бонусных модуля, в зависимости от выбранного тарифа по углубленному изучению кодов, включая готовые решения.

Вы сможете самостоятельно ознакомиться с уроками и применить эти навыки на практике.

Обратная связь по бонусным модулям предусмотрена, если после просмотра подробных уроков останутся вопросы.



2

бонусных модуля

Доступ к 1 из бонусных модулей доступен в зависимости от выбранного тарифа.

◆ бонусные модули ◆ бонусные модули ◆ бонусные модули ◆ бонусные модули ◆ бонусные модули

Бонусный тариф

Бонусный модуль

Адаптируем
практически любое
решение из CodePen
под GetCourse

1

Тариф VIP

Бонусный модуль

Адаптируем
практически любое
решение из CodePen
под GetCourse

2



Бонусные модули

Что входит в оба модуля

1. Что такое CodePen
2. Выбираем и применяем только нужный HTML
3. Устанавливаем SCSS на GetCourse и оставляем только нужный CSS код
4. Зачистка и адаптация JavaScript кода под GetCourse
5. Разбор кейса (готовое решение)
6. Чтение чужого кода
7. Как применить написанный с нуля код на другие платформы. Лайфхаки



Подробная программа

Бонусный тариф

Тариф VIP

Бонусный тариф

Библиотека готовых решений

1. Прогресс-бар - 1 шт.
2. Календарь - 1 шт.
3. Тренинг - 1 шт.
4. Подтренинг - 1 шт.
5. Урок - 1 шт.

Тариф VIP

Библиотека готовых решений

1. Прогресс-бара - 3 шт.
2. Календарь - 3 шт.
3. Тренинг - 3 шт.
4. Подтренинг - 3 шт.
5. Урок - 3 шт.

Готовый шаблон сайта

Верстаем страницу - 3 урока





Академия фриланса Skills PRO

Помимо обучающих модулей вы получите доступ к постоянно пополняемой библиотеке ресурсов и материалов.

Всё, что нужно специалисту по кодам в работе: референсы, полезные сервисы, лайфхаки, подсказки, словарь терминов, платные готовые решения.

БИБЛИОТЕКА

РЕСУРСОВ

Библиотека ресурсов

Библиотека шрифтов

1. Serif – шрифты с засечками
2. Sans Serif – шрифты без засечек
3. Handwriting – шрифты рукописные
4. Display – шрифты акцидентные

Полезные ресурсы

1. Сервисы
2. Иконки
3. Плагины для Фигмы
4. Цветовые палитры
5. Фотостоки
6. Видеостоки



Шаблоны

1. Документов для работы
2. Гайды и чек-листы
3. Словарь терминов

Референсы

1. Референсы по стилю
2. Интересные решения

Лайфхаки и подсказки

Платная библиотека

ГОТОВЫХ РЕШЕНИЙ



Академия фриланса Skills PRO

Мы предоставляем различные варианты форматов обучения на курсе.

Вам только необходимо выбрать наполнение, которое больше нравится.

ТАРИФЫ ОБУЧЕНИЯ

Тарифы обучения

Стандартный

- **Сокращенная** программа курса*
- **3 месяца** с поддержкой авторов курса
- **9 месяцев** доступ без обратной связи к материалам курса после окончания обучения
- Доступ в **чат поддержки студентов**
- Доступ в **закрытый чат выпускников** с сильным окружением
- **Прямые эфиры с авторами курса** для достижения лучших результатов
- **Именной сертификат** установленного образца

Сокращенная программа

- Вводный модуль. Предобучение
- Модуль 1. Обзор стандартного дизайна
- Модуль 2. Обзор кода GetCourse
- Модуль 3. Базовый HTML
- Модуль 4. Базовый CSS
- Модуль 5. Базовый JS (уроки с 5.1 по 5.5 вкл)
- Модуль 6. Комбинация CSS/HTML/JS (уроки с 6.1 по 6.2 вкл)
- **Итоговый модуль**



Тарифы обучения

Бонусный

- **Полная** программа курса - 9 основных модулей
- **5 месяцев** с поддержкой авторов курса
- **12 месяцев** доступ без обратной связи к материалам курса после окончания обучения
- Доступ в **чат поддержки студентов**
- Доступ в **закрытый чат выпускников** с сильным окружением
- **Прямые эфиры с авторами курса** для достижения лучших результатов
- **Именной сертификат** установленного образца

Дополнительно:

- **Бесплатный доступ в чат вакансий** на 1 мес.
- **Бонусный модуль**
- **Библиотека бесплатных готовых решений** (5 штук)



Тарифы обучения

VIP

- **Полная** программа курса - 9 основных модулей
- **9 месяцев** с поддержкой авторов курса
- **12 месяцев** доступ без обратной связи к материалам курса после окончания обучения
- Доступ в **чат поддержки студентов**
- Доступ в **закрытый чат выпускников** с сильным окружением
- **Прямые эфиры с авторами курса** для достижения лучших результатов
- **Именной сертификат** установленного образца

Дополнительно:

- **Бесплатный доступ в чат вакансий** на 2 мес.
- **Бонусный модуль**
- **Библиотека бесплатных готовых решений** (15 штук)
- **VIP модуль** - готовый шаблон сайта, состоящий из 3 уроков:
 1. Разработка макета в Figma
 2. Верстка CSS/HTML
 3. Делаем сайт динамичным через JavaScript





Академия фриланса Skills PRO

Мы предоставляем различные способы оплаты обучения, включая беспроцентную рассрочку, внутреннюю рассрочку от Академии и полную оплату одним платежом.

СТОИМОСТЬ ОБУЧЕНИЯ

Тариф Стандартный

Рассрочка от банка

Полная оплата

39 900₽

~~50 000₽~~

Тариф Бонусный

Рассрочка от банка

Полная оплата

54 990₽

~~70 000₽~~

VIP

Рассрочка от банка

Полная оплата

79 990₽

~~100 000₽~~





Академия фриланса Skills PRO

НАЧНИТЕ СВОЙ ПУТЬ В

CSS/HTML/JS

Прямо сейчас самое
лучшее время, чтобы начать.

Выбор за вами